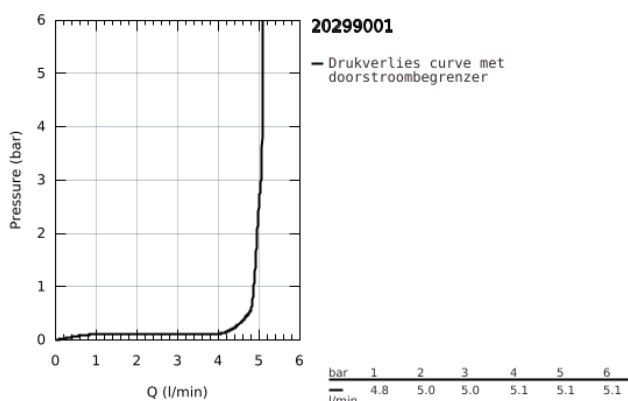
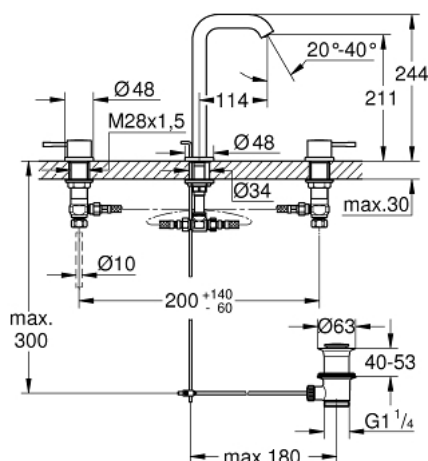


20 299 001 ESSENCE DRIEGATS WASTAFELMENGKRAAN L-SIZE

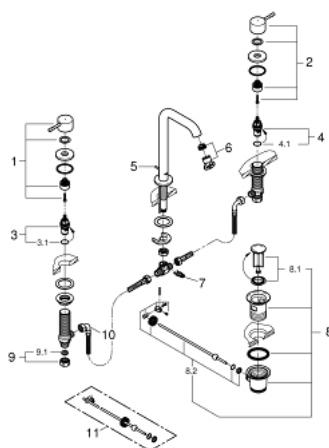


PRODUCTOMSCHRIJVING

- Kleur: chroom
- metalen greep
- keramisch bovendelen, 90°
- GROHE Water Saving doorstroombegrenzer 5,7 l/min
- GROHE FastFixation voor een snelle en eenvoudige montage
- GROHE Aquaguide instelbare mousseur
- trekwaste 1 1/4"
- drukvaste, flexibele aansluitslangen tussen stopkranen en uitloop
- aansluitmoer 1/2"



20 299 001 ESSENCE DRIEGATS WASTAFELMENGKRAAN L-SIZE



ONDERDELEN , januari 2014 – now

- 1: Greep (Bestel-nr 48272000)
- 2: Greep (Bestel-nr 48273000)
- 3: Keramisch bovendeeel 1/2" (Bestel-nr 45882000)
- 3.1: O-Ring Ø18,2 x Ø1,7 (Bestel-nr 0392400M)
- 4: Keramisch bovendeeel 1/2" (Bestel-nr 45883000)
- 4.1: O-Ring Ø18,2 x Ø1,7 (Bestel-nr 0392400M)
- 5: Trekstang waste (Bestel-nr 65196000)
- 6: Mousseur (Bestel-nr 48270000)
- 7: Borgring (Bestel-nr 6554100M)
- 8: Waste garnituur (Bestel-nr 28910000)
- 8.1: Stop voor waste-garnituur (Bestel-nr 07182000)
- 8.2: Kogelstang (Bestel-nr 07052000)
- 9: Moer 1/2" (Bestel-nr 1290100M)
- 9.1: Dichting Ø18,5 x Ø12 x 2 (Bestel-nr 0138900M)
- 10: Aansluitslang (Bestel-nr 45704000)
- 11: Kogelstang (Bestel-nr 07341000)*

*Speciale accessoires