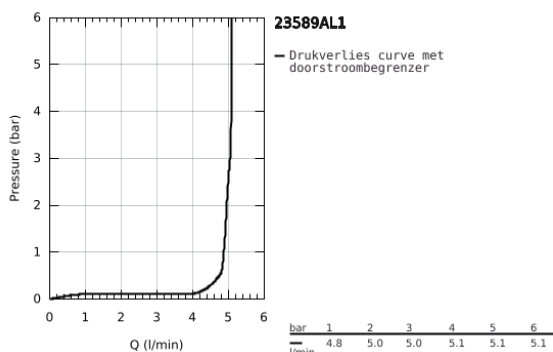
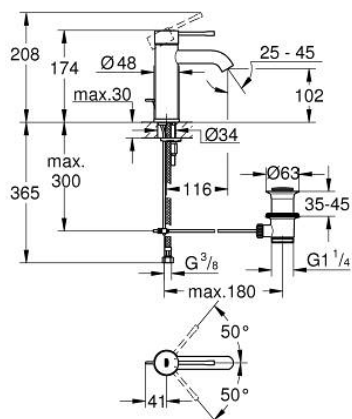


23 589 AL1 ESSENCE WASTAFELMENGKRAAN S-SIZE

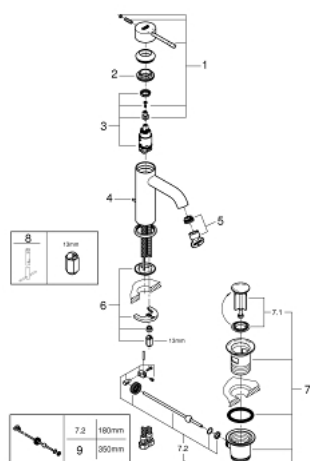


PRODUCTOMSCHRIJVING

- Kleur: hard graphite geborsteld (mat donker grijs)
- metalen greep
- GROHE SilkMove 28 mm kardoes met keramische schijven
- met geïntegreerde drukafhankelijke temperatuurbegrenzer
- GROHE Water Saving doorstroombegrenzer 5,7 l/min
- GROHE Aquaguide instelbare mousseur
- GROHE FastFixation Plus snelbevestigingssysteem
- trekwaas 1 1/4"
- flexibele aansluitslangen



23 589 AL1 ESSENCE WASTAFELMENGKRAAN S-SIZE



ONDERDELEN , juli 2016 – now

- 1: Greep (Bestel-nr 46917AL0)
- 2: Bevestigingsring (Bestel-nr 46715000)
- 3: Kardoos (Bestel-nr 46580000)
- 4: Trekstang waste (Bestel-nr 46739AL0)
- 5: Mousseur (Bestel-nr 48270000)
- 6: Kraanmontageset (Bestel-nr 46645000)
- 7: Waste garnituur (Bestel-nr 28910AL0)
- 7.1: Stop voor waste-garnituur (Bestel-nr 07182AL0)
- 7.2: Kogelstang (Bestel-nr 07052000)
- 8: Pijpsleutel (Bestel-nr 19017000)*
- 9: Kogelstang (Bestel-nr 07341000)*

*Speciale accessoires