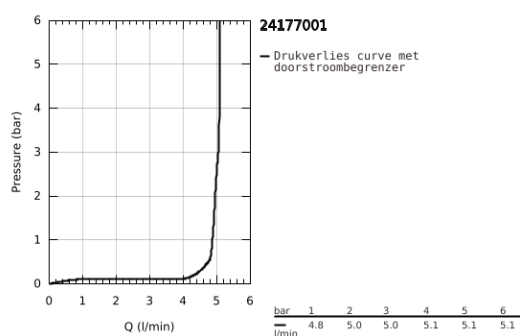
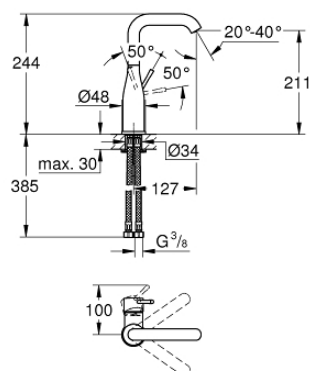


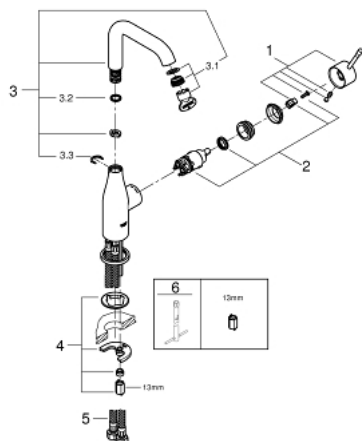
24 177 001 ESSENCE WASTAFELMENGKRAAN L-SIZE



PRODUCTOMSCHRIJVING

- Kleur: chroom
- metalen greep
- GROHE SilkMove 28 mm kardoes met keramische schijven
- met geïntegreerde drukafhankelijke temperatuurbegrenzer
- GROHE Water Saving technologie voor minder water en een perfecte straal
- max 5,0 l/min doorstroombegrenzer bij 3 bar
- GROHE Aquaguide instelbare mousseur
- GROHE FastFixation Plus snelbevestigingssysteem
- draaibare gegoten uitloop met mousseur en aanslagbegrenzer
- verstelbaar zwenkbereik 0 ° / 150 ° / 360 °
- gladde body
- flexibele aansluitslangen

24 177 001 **ESSENCE WASTAFELMENGKRAAN L-SIZE**



ONDERDELEN , augustus 2020 – now

- 1: Greep (Bestel-nr 46919000)
 - 2: Kardoes (Bestel-nr 46580000)
 - 3: Draaibare buisuitloop (Bestel-nr 13374000)
 - 3.1: Mousseur (Bestel-nr 48270000)
 - 3.2: Huls (Bestel-nr 0128500M)
 - 3.3: Borgring (Bestel-nr 4826600M)
 - 4: Kraanmontageset (Bestel-nr 46645000)
 - 5: Drukslang (Bestel-nr 46255000)
 - 6: Pijpsleutel (Bestel-nr 19017000)*
- *Speciale accessoires