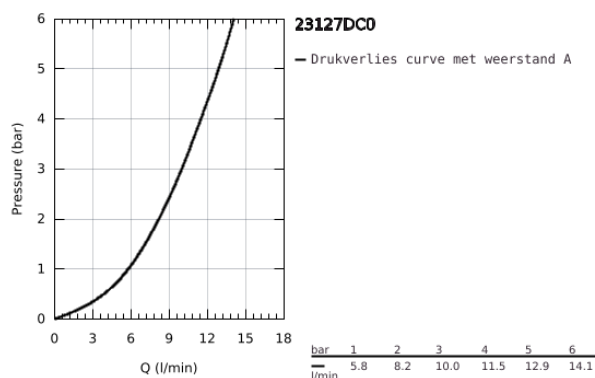
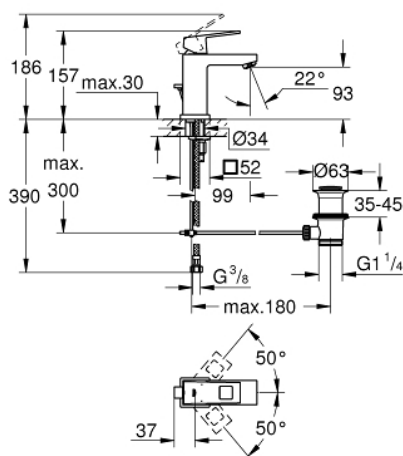


23 127 DC0 EUROCUBE WASTAFELMENGKRAAN S-SIZE

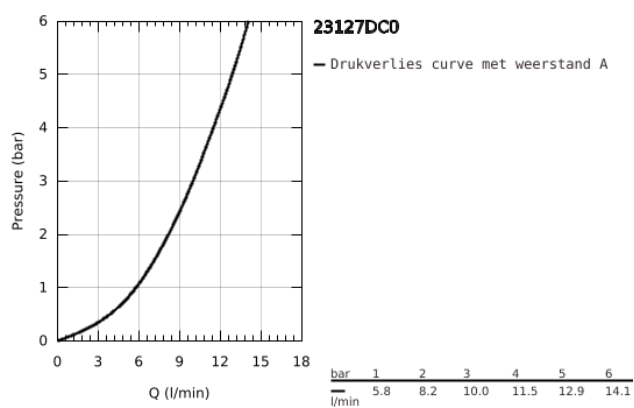


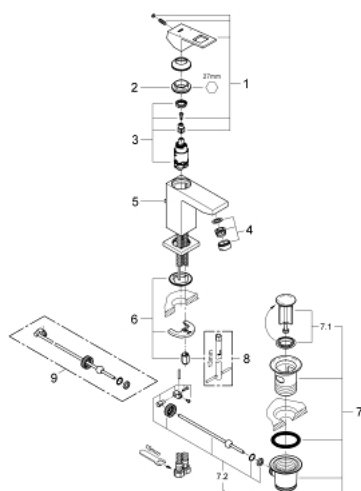
PRODUCTOMSCHRIJVING

- Kleur: supersteel (RVS look)
- metalen greep
- GROHE SilkMove 28 mm kardoes met keramische schijven
- GROHE Water Saving technologie voor minder water en een perfecte straal
- max 5,0 l/min doorstroombegrenzer bij 3 bar
- met geïntegreerde drukafhankelijke temperatuurbegrenzer
- GROHE FastFixation Plus snelbevestigingssysteem
- met mousseur
- trekwaarde 1 1/4"
- flexibele aansluitslangen



23 127 DC0 EUROCUBE WASTAFELMENGKRAAN S-SIZE





*Speciale accessoires