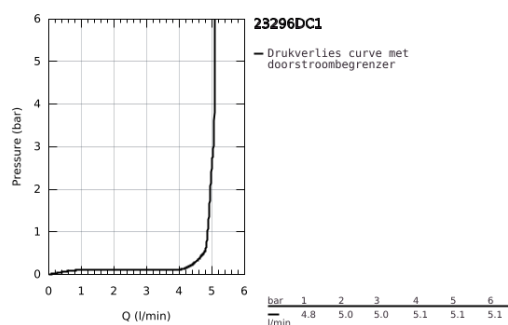
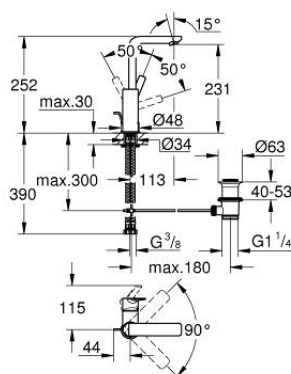


23 296 DC1 LINEARE WASTAFELMENGKRAAN L-SIZE

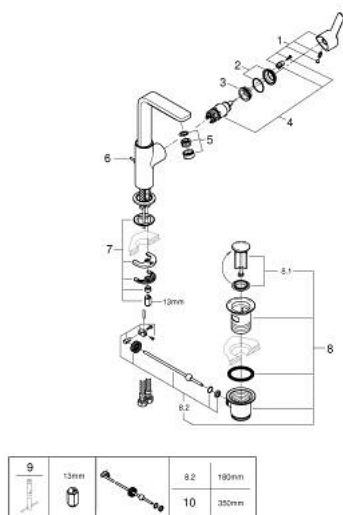


PRODUCTOMSCHRIJVING

- Kleur: supersteel (RVS look)
- metalen greep
- GROHE SilkMove 28 mm kardoes met keramische schijven
- met geïntegreerde drukafhankelijke temperatuurbegrenzer
- GROHE Water Saving technologie voor minder water en een perfecte straal
- max 5,0 l/min doorstroombegrenzer bij 3 bar
- SpeedClean mousseur
- GROHE FastFixation Plus snelbevestigingssysteem
- draaibare gegoten uitloop met mousseur en aanslagbegrenzer
- trekwaste 1 1/4"
- flexibele aansluitslangen



23 296 DC1 LINEARE WASTAFELMENGKRAAN L-SIZE



ONDERDELEN , september 2016 – now

- 1: Greep (Bestel-nr 46984DC0)
- 2: Stofkap (Bestel-nr 46581DC0)
- 3: Bevestigingsring (Bestel-nr 07419000)
- 4: Kardoes (Bestel-nr 46580000)
- 5: Mousseur (Bestel-nr 48159DC0)
- 6: Trekstang waste (Bestel-nr 46739EN0)
- 7: Kraanmontageset (Bestel-nr 46645000)
- 8: Waste garnituur (Bestel-nr 28910DC0)
- 9: Pijpsleutel (Bestel-nr 19017000)*
- 10: Kogelstang (Bestel-nr 07341000)*

*Speciale accessoires