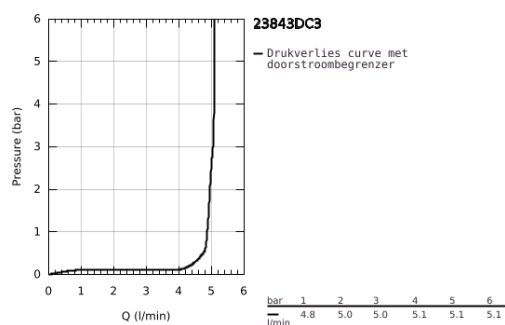
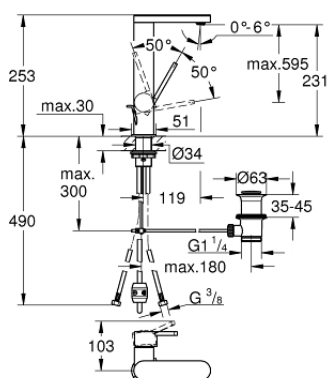


23 843 DC3 GROHE PLUS WASTAFELMENGKRAAN L-SIZE

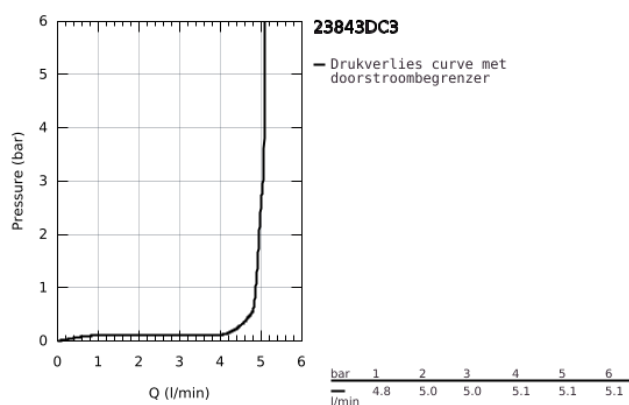


PRODUCTOMSCHRIJVING

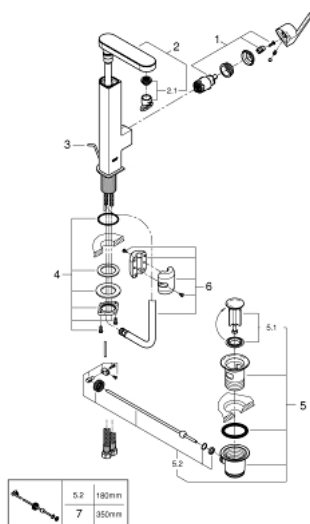
- Kleur: supersteel (RVS look)
- ééngatsmontage
- metalen greep
- GROHE SilkMove 28 mm kardoes met keramische schijven
- met geïntegreerde drukafhankelijke temperatuurbegrenzer
- GROHE Water Saving technologie voor minder water en een perfecte straal
- max 5,0 l/min doorstroombegrenzer bij 3 bar
- SpeedClean mousseur
- GROHE Aquaguide instelbare mousseur
- snelmontage systeem
- uittrekbare uitloop
- GROHE EasyDock garandeert eenvoudige intrekking en terugplaatsing naar de startpositie
- trekwaas 1 1/4"
- flexibele aansluitslangen



23 843 DC3 GROHE PLUS WASTAFELMENGKRAAN L-SIZE



23 843 DC3 GROHE PLUS WASTAFELMENGKRAAN L-SIZE



ONDERDELEN , januari 2019 – now

- 1: Kardoes (Bestel-nr 46963000)
 - 2: Uittrekbare douche (Bestel-nr 48454DC0)
 - 3: Trekstang waste (Bestel-nr 46739EN0)
 - 4: Schachtbevestiging (Bestel-nr 48384000)
 - 5: Waste garnituur (Bestel-nr 28910DC0)
 - 5.1: Stop voor waste-garnituur (Bestel-nr 07182DC0)
 - 5.2: Kogelstang (Bestel-nr 07052000)
 - 6: Doucheslang (Bestel-nr 48293000)
 - 7: Kogelstang (Bestel-nr 07341000)*
- *Speciale accessoires