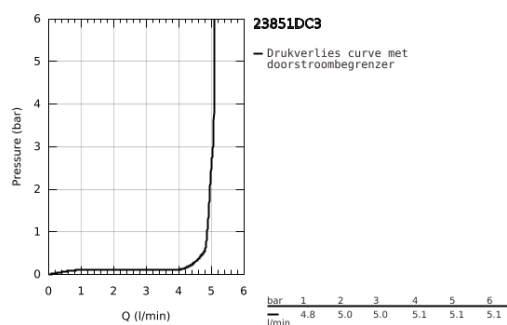
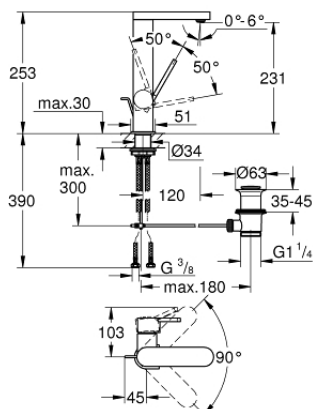


## 23 851 DC3 GROHE PLUS WASTAFELMENGKRAAN L-SIZE

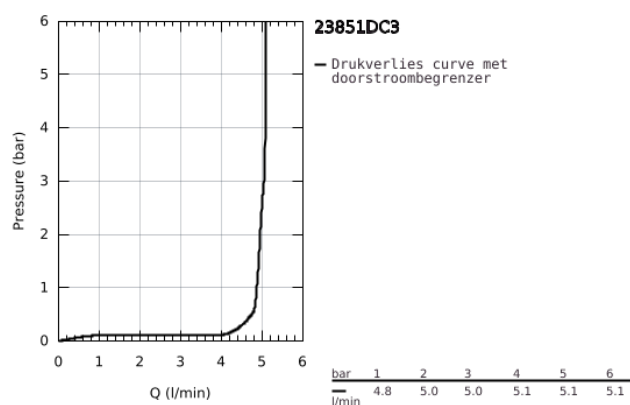


### PRODUCTOMSCHRIJVING

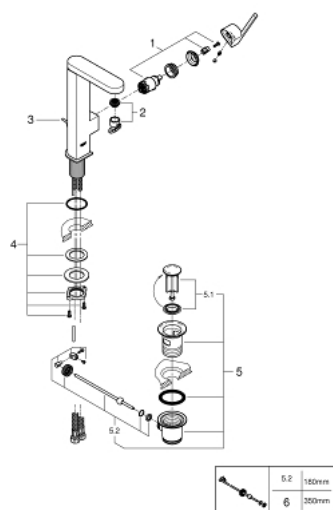
- Kleur: supersteel (RVS look)
- ééngatsmontage
- metalen greep
- GROHE SilkMove 28 mm kardoes met keramische schijven
- met geïntegreerde drukafhankelijke temperatuurbegrenzer
- GROHE Water Saving technologie voor minder water en een perfecte straal
- max 5,0 l/min doorstroombegrenzer bij 3 bar
- SpeedClean mousseur
- GROHE Aquaguide instelbare mousseur
- snelmontage systeem
- draaibare uitloop met easy docking
- zwenkbereik 90°
- trekwaas 1 1/4"
- flexibele aansluitslangen



## 23 851 DC3 **GROHE PLUS WASTAFELMENGKRAAN L-SIZE**



## 23 851 DC3 GROHE PLUS WASTAFELMENGKRAAN L-SIZE



### ONDERDELEN , januari 2019 – now

- 1: Kardoes (Bestel-nr 46963000)
- 2: Mousseur (Bestel-nr 48449000)
- 3: Trekstang waste (Bestel-nr 46739EN0)
- 4: Schachtbevestiging (Bestel-nr 48384000)
- 5: Waste garnituur (Bestel-nr 28910DC0)
- 5.1: Stop voor waste-garnituur (Bestel-nr 07182DC0)
- 5.2: Kogelstang (Bestel-nr 07052000)
- 6: Kogelstang (Bestel-nr 07341000)\*

\*Speciale accessoires