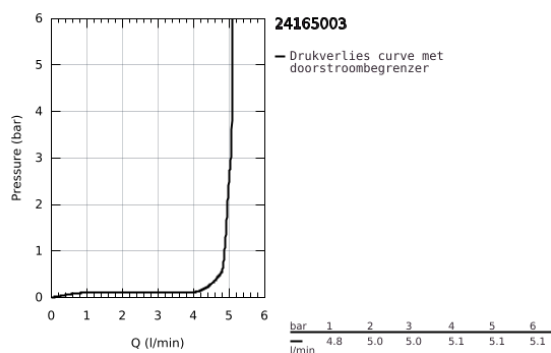
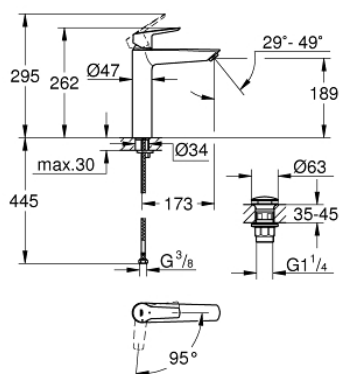


24 165 003 **START WASTAFELMENGKRAAN** **XL-SIZE**

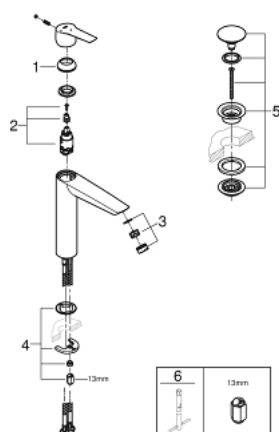


PRODUCTOMSCHRIJVING

- Kleur: chroom
- voor opzetwastafel
- ééngatsmontage
- metalen greep
- GROHE SilkMove Energy Saving 28 mm kardoes met keramische schijven en Energy Saving functie middels koude start midden positie
- instelbare doorstroombegrenzer
- met geïntegreerde drukafhankelijke temperatuurbegrenzer
- GROHE Water Saving doorstroombegrenzer 5,7 l/min
- GROHE Aquaguide instelbare mousseur
- GROHE FastFixation voor een snelle en eenvoudige montage
- gladde boddy
- flexibele aansluitslangen
- GROHE QuickTool inbegrepen



24 165 003 **START WASTAFELMENGKRAAN** **XL-SIZE**



ONDERDELEN , juni 2020 – now

- 1: Stofkap (Bestel-nr 46116000)
- 2: Kardoos (Bestel-nr 46580000)
- 3: Straalregelaar (Bestel-nr 46837000)
- 4: Kraanmontageset (Bestel-nr 46645000)
- 5: Waste set met push open plug (Bestel-nr 65807000)
- 6: Pijpsleutel (Bestel-nr 19017000)*

*Speciale accessoires