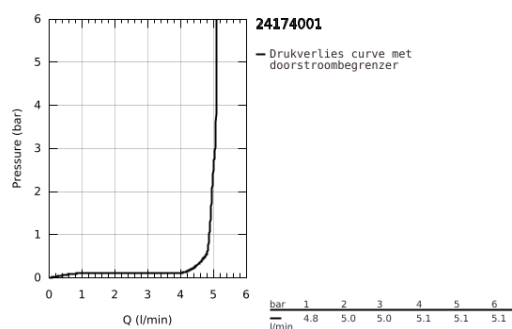
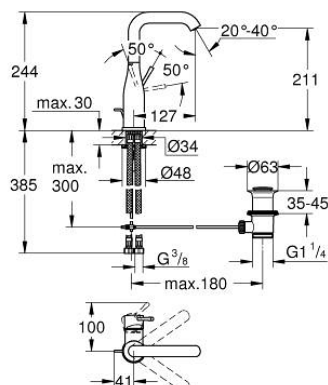


## 24 174 001 ESSENCE WASTAFELMENGKRAAN L-SIZE

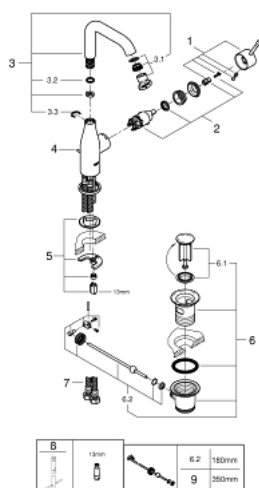


### PRODUCTOMSCHRIJVING

- Kleur: chroom
- metalen greep
- GROHE SilkMove 28 mm kardoes met keramische schijven
- met geïntegreerde drukafhankelijke temperatuurbegrenzer
- GROHE Water Saving technologie voor minder water en een perfecte straal
- max 5,0 l/min doorstroombegrenzer bij 3 bar
- GROHE Aquaguide instelbare mousseur
- GROHE FastFixation Plus snelbevestigingssysteem
- draaibare gegoten uitloop met mousseur en aanslagbegrenzer
- verstelbaar zwenkbereik 0 ° / 150 ° / 360 °
- trekwaste 1 1/4"
- flexibele aansluitslangen



## 24 174 001 ESSENCE WASTAFELMENGKRAAN L-SIZE



### ONDERDELEN , augustus 2020 – now

- 1: Greep (Bestel-nr 46919000)
- 2: Kardoes (Bestel-nr 46580000)
- 3: Draaibare buisuitloop (Bestel-nr 13374000)
- 3.1: Mousseur (Bestel-nr 48270000)
- 3.2: Huls (Bestel-nr 0128500M)
- 3.3: Borgring (Bestel-nr 4826600M)
- 4: Trekstang waste (Bestel-nr 46739000)
- 5: Kraanmontageset (Bestel-nr 46645000)
- 6: Waste garnituur (Bestel-nr 28910000)
- 6.1: Stop voor waste-garnituur (Bestel-nr 07182000)
- 6.2: Kogelstang (Bestel-nr 07052000)
- 7: Druk slang (Bestel-nr 46255000)
- 8: Pijpsleutel (Bestel-nr 19017000)\*
- 9: Kogelstang (Bestel-nr 07341000)\*

\*Speciale accessoires