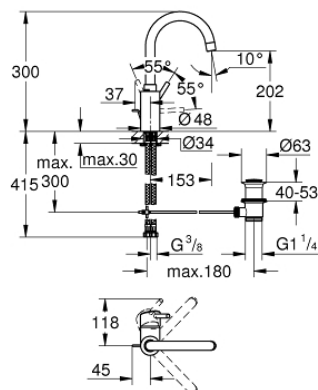
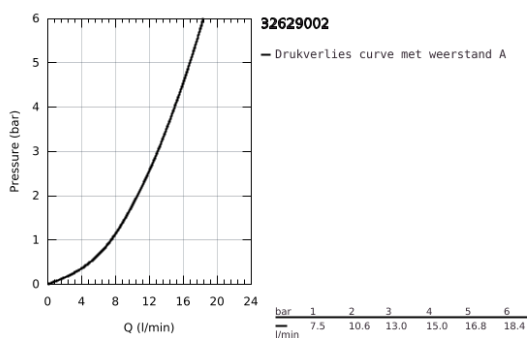


## 32 629 002 **CONCETTO WASTAFELMENGKRAAN L-SIZE**

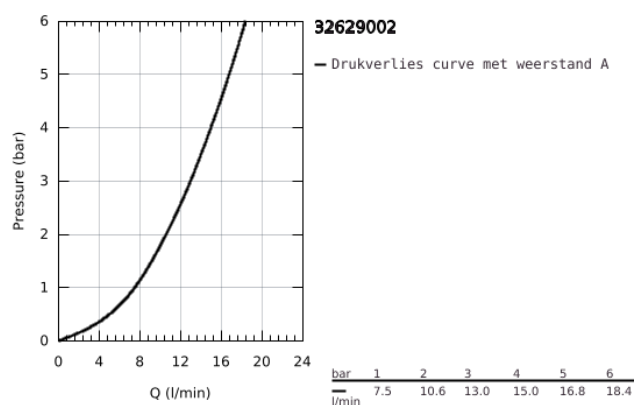


### PRODUCTOMSCHRIJVING

- Kleur: chroom
- ééngatsmontage
- metalen greep
- koppelingen voor staande montage
- GROHE SilkMove 35 mm kardoes met keramische schijven
- instelbare doorstroombegrenzer
- GROHE Zero interne kanalen, waardoor het water niet met de legering in contact komt
- GROHE FastFixation voor een snelle en eenvoudige montage
- met mousseur
- draaibare buisuitloop
- met aanslagbegrenzer
- trekwaarde 1 1/4"
- flexibele aansluitslangen
- met geïntegreerde drukafhankelijke temperatuurbegrenzer



32 629 002 **CONCETTO WASTAFELMENGKRAAN L-SIZE**



**ONDERDELEN** , augustus 2017 – now