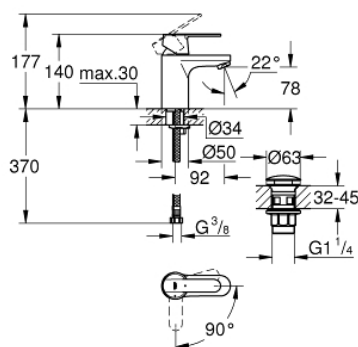


23 586 LS0 GET WASTAFELMENGKRAAN S-SIZE

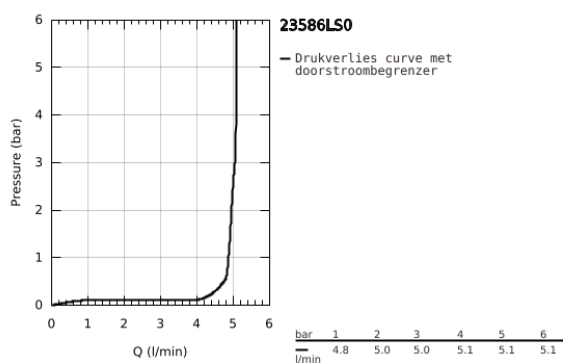


PRODUCTOMSCHRIJVING

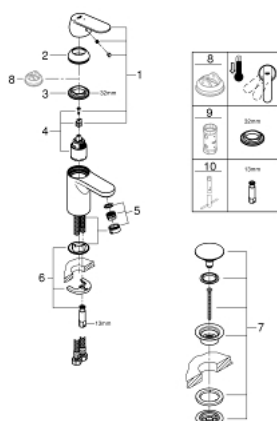
- Kleur: moon white
- metalen greep
- GROHE SilkMove Energy Saving 35 mm kardoes met keramische schijven en Energy Saving functie middels koude start midden positie
- instelbare doorstroombegrenzer
- instelbare minimale hoeveelheid ca. 2,5 l/min
- GROHE Water Saving doorstroombegrenzer 5,7 l/min
- gladde body
- waste push-open
- flexibele aansluitslangen
- GROHE FastFixation snelmontagesysteem



- GROHE QuickTool inbegrepen



23 586 LS0 GET WASTAFELMENGKRAAN S-SIZE



ONDERDELEN , augustus 2016 – now

1: Please contact spare-part-info@grohe.com (Bestel-nr NOSPAREPART)

2: Stofkap (Bestel-nr 46492000)

3: Schroefverbinding (Bestel-nr 46460000)

4: Kardoes (Bestel-nr 46863000)

5: Mousseur (Bestel-nr 48159000)

6: Kraanmontageset (Bestel-nr 46671000)

7: Waste set met push open plug (Bestel-nr 65807000)

7.1: Steeknippel (Bestel-nr 45986000)

8: Aanslagbegrenzer (Bestel-nr 46375000)*

9: Pijpsleutel (Bestel-nr 19332000)*

10: Pijpsleutel (Bestel-nr 19017000)*

*Speciale accessoires